

Plantilla del Plan Escolar de Logro Estudiantil (SPSA, por sus siglas en inglés)

El Plan Escolar de Logro Estudiantil (SPSA, por sus siglas en inglés) está diseñado para consolidar todos los esfuerzos de planificación a nivel escolar en un plan para programas financiados mediante la aplicación consolidada (ConApp), de acuerdo a la Sección 64001 del Código Educativo de California (EC, por sus siglas en inglés) y la Ley de Educación Primaria y Secundaria según es enmendada por la Ley Cada Alumno Sobresale (ESSA, por sus siglas en inglés).

El propósito del SPSA es aumentar la efectividad total del programa escolar al formular un plan estratégico que maximiza los recursos disponibles en la escuela al minimizar duplicación de esfuerzo con la meta final de aumentar el rendimiento estudiantil.

Se requiere que el Consejo del Sitio Escolar (SSC, por sus siglas en inglés) desarrolle y anualmente repase el SPSA, establezca un presupuesto anual y haga modificaciones en el plan para reflejar cambios y prioridades cambiantes, según corresponda, de acuerdo a EC 52853(b) y 52855.

El Plan Estatal ESSA de California cambia de forma significativa el enfoque estatal sobre el uso de recursos federales como apoyo de grupos estudiantiles infrarrepresentados. El SPSA proporciona las escuelas con la oportunidad de documentar su enfoque a maximizar el impacto de inversiones federales apoyando alumnos infrarrepresentados.

La implementación de ESSA en California presenta una oportunidad para que las escuelas sean innovadoras con sus programas federalmente financiados y alinearlos con las metas prioridad de la escuela y el LEA que se están realizando bajo la Formular de Financiamiento y Control Local (LCFF, por sus siglas en inglés) del estado.

LCFF proporciona las escuelas y los LEA con flexibilidad para diseñar programas y proporcionar servicios que cumplen las necesidades de los alumnos a fin de lograr preparación para la universidad, la vocación y el continuo aprendizaje. El proceso de planificación SPSA apoya continuos ciclos de acción, reflexión y mejoramiento.

Nombre de la Escuela

Preparatoria Alternativa Cold Stream

Dirección

11661 Donner Pass Rd
Truckee CA 96161

Código del Condado-Distrito-Escuela (CDS)

39-3130192

Director/a

Greg Wohlman

Nombre del Distrito

Distrito Escolar Unificado Tahoe Truckee

Fecha de Modificación del SPSA

Fecha de Aprobación del Consejo del Sitio Escolar (SSC)

Fecha de Aprobación del Consejo Local

En las páginas que siguen, favor de describir el plan de la escuela para garantizar el mejor uso de los recursos federales ESEA en alineación con otros programas federales, estatales y locales.

Tabla de Contenidos

Portada del SPSA	1
Tabla de Contenidos	2
Visión y Misión Escolar	4
Perfil Escolar	4
Participación de Involucrados	4
Datos de Rendimiento Escolar y Estudiantil	5
Inscripción Estudiantil	5
Resultado CAASPP	7
Resultados ELPAC	11
Población Estudiantil	13
Desempeño General	14
Desempeño Académico	15
Inclusión Académica	24
Condiciones y Entorno	26
Metas, Estrategias y Gastos Propuestos	28
Meta 1	28
Meta 2	29
Meta 3	30
Meta 4	31
Meta 5	32
Repaso y Actualización Anual	33
Meta 1	33
Meta 2	34
Meta 3	35
Meta 4	36
Meta 5	37
Resumen Presupuestario y Consolidación	38
Resumen Presupuestario	38
Asignaciones por Fuente Financiera	38
Gastos por Fuente Financiera	39
Gastos por Referencia Presupuestaria	40
Gastos por Referencia Presupuestaria y Fuente Financiera	41
Membresía del Consejo de Sitio Escolar	42
Recomendaciones y Garantías	43
Apéndice	44
Instrucciones: Vinculada Tabla de Contenidos	44

Apéndice A: Requisitos del Plan para Escuelas Financiadas Mediante ConApp	47
Apéndice B: Selectos Programas Estatales y Federales	49

Visión y Misión Escolar

Perfil Escolar

Participación de Involucrados

¿Como, cuando y con quien consultó la escuela como parte del proceso de planificación para esta Actualización y Repaso Anual/SPSA?

Proceso de Participación para la Actualización y Repaso Anual/SPSA

Datos de Rendimiento Escolar y Estudiantil

Inscripción Estudiantil Inscripción por Grupo Estudiantil

Inscripción Estudiantil por Subgrupo						
Grupo Estudiantil	Porcentaje de Inscripción			Cantidad de Alumnos		
	18-19	19-20	20-21	18-19	19-20	20-21
Nativo Americano	%	0%	%		0	
Afroamericano	%	0%	%		0	
Asiático	%	0%	%		0	
Filipino	%	0%	%		0	
Hispano/Latino	%	100%	%		2	
Isleño del Pacífico	%	0%	%		0	
Blanco	83.33%	0%	100.0%	5	0	1
Dos o Más Respuestas	16.67%	0%	%	1	0	
No Reportado	%	0%	%		0	
Inscripción Total				6	2	1

Inscripción Estudiantil Inscripción por Nivel de Año

Inscripción Estudiantil por Nivel de Año			
Nivel de Año	Cantidad de Alumnos		
	18-19	19-20	20-21
9no año	1	1	
10mo año	1		
11vo año	1		
12vo año	3	1	1
Inscripción Total	6	2	1

Conclusiones basadas en estos datos:

1.

Datos de Rendimiento Escolar y Estudiantil

Inscripción Estudiantil Inscripción de Estudiantes del Inglés (EL)

Inscripción de Estudiantes del Inglés (EL)						
Grupo Estudiantil	Cantidad de Alumnos			Porcentaje de Alumnos		
	18-19	19-20	20-21	18-19	19-20	20-21
Estudiantes del Inglés	0	0		0.0%	0.0%	
Dominio del Inglés (FEP)	0	2		0.0%	100.0%	
Reclasificado con Dominio del Inglés	0	0		0.0%	0.0%	

Conclusiones basadas en estos datos:

1.

Datos de Rendimiento Escolar y Estudiantil

Resultado CAASPP Artes Lingüísticas del Inglés/Lectoescritura (Todos los Alumnos)

Participación General para Todos los Alumnos												
Nivel de Año	# de Alumnos Matriculados			# de Alumnos Realizando el Examen			# de Alumnos con Puntuaciones			% de Alumnos Matriculados que Realizaron el Examen		
	18-19	19-20	20-21	18-19	19-20	20-21	18-19	19-20	20-21	18-19	19-20	20-21
11vo Año												
Todos los Grados												

* El “% de Alumnos Matriculados que Realizaron el Examen” indicado en esta table no es lo mismo que “Tasa de Participación” para propósitos de contabilidad federal.

Participación General para Todos los Alumnos															
Nivel de Año	Puntuación Media Compuesta			% Norma Superada			% Norma Cumplida			% Norma Casi Cumplida			% Norma No Cumplida		
	18-19	19-20	20-21	18-19	19-20	20-21	18-19	19-20	20-21	18-19	19-20	20-21	18-19	19-20	20-21
11vo Año															
Todos los Grados	N/A	N/A	N/A												

Lectura Demostrando entendimiento de textos literarios y no ficción										
Nivel de Año	% Superior a la Norma			% Cumpliendo o Aproximando la Norma			% Inferior a la Norma			
	18-19	19-20	20-21	18-19	19-20	20-21	18-19	19-20	20-21	
11vo Año										
Todos los Grados										

Redacción Produciendo texto claro y significativo									
Nivel de Año	% Superior a la Norma			% Cumpliendo o Aproximando la Norma			% Inferior a la Norma		
	18-19	19-20	20-21	18-19	19-20	20-21	18-19	19-20	20-21
11vo Año									
Todos los Grados									

Audición Demostrando efectivas destrezas de comunicación									
Nivel de Año	% Superior a la Norma			% Cumpliendo o Aproximando la Norma			% Inferior a la Norma		
	18-19	19-20	20-21	18-19	19-20	20-21	18-19	19-20	20-21
11vo Año									
Todos los Grados									

Investigación/Indagación Investigando, analizando y presentando información									
Nivel de Año	% Superior a la Norma			% Cumpliendo o Aproximando la Norma			% Inferior a la Norma		
	18-19	19-20	20-21	18-19	19-20	20-21	18-19	19-20	20-21
11vo Año									
Todos los Grados									

Conclusiones basadas en estos datos:

1.

Datos de Rendimiento Escolar y Estudiantil

Resultados CAASPP Matemáticas (Todos los Alumnos)

Participación General para Todos los Alumnos												
Nivel de Año	# de Alumnos Matriculados			# de Alumnos Realizando el Examen			# de Alumnos con Puntuaciones			% de Alumnos Matriculados que Realizaron el Examen		
	18-19	19-20	20-21	18-19	19-20	20-21	18-19	19-20	20-21	18-19	19-20	20-21
11vo Año												
Todos los Grados												

* El “% de Alumnos Matriculados que Realizaron el Examen” indicado en esta table no es lo mismo que “Tasa de Participación” para propósitos de contabilidad federal.

Participación General para Todos los Alumnos															
Nivel de Año	Puntuación Media Compuesta			% Norma Superada			% Norma Cumplida			% Norma Casi Cumplida			% Norma No Cumplida		
	18-19	19-20	20-21	18-19	19-20	20-21	18-19	19-20	20-21	18-19	19-20	20-21	18-19	19-20	20-21
11vo Año															
Todos los Grados	N/A	N/A	N/A												

Conceptos y Procedimientos Aplicando conceptos matemáticos y procedimientos											
Nivel de Año	% Superior a la Norma			% Cumpliendo o Aproximando la Norma			% Inferior a la Norma				
	18-19	19-20	20-21	18-19	19-20	20-21	18-19	19-20	20-21		
11vo Año											
Todos los Grados											

Resolución de Problemas y Ejemplificando/Análisis de Datos Usando herramientas apropiadas y estrategias para resolver problemas matemáticos y de la vida real									
Nivel de Año	% Superior a la Norma			% Cumpliendo o Aproximando la Norma			% Inferior a la Norma		
	18-19	19-20	20-21	18-19	19-20	20-21	18-19	19-20	20-21
11vo Año									
Todos los Grados									

Comunicando Razonamiento Demostrando habilidad de apoyar conclusiones matemáticas									
Nivel de Año	% Superior a la Norma			% Cumpliendo o Aproximando la Norma			% Inferior a la Norma		
	18-19	19-20	20-21	18-19	19-20	20-21	18-19	19-20	20-21
11vo Año									
Todos los Grados									

Conclusiones basadas en estos datos:

1.

Datos de Rendimiento Escolar y Estudiantil

Resultados ELPAC

Datos de Evaluación Sumativa ELPAC Cantidad de Alumnos y Puntuaciones Medias en Escala para Todos los Alumnos												
Nivel de Año	Total			Lenguaje Oral			Lenguaje Escrito			Cantidad de Alumnos que Realizaron la Prueba		
	17-18	18-19	20-21	17-18	18-19	20-21	17-18	18-19	20-21	17-18	18-19	20-21

Datos de 2019-20:

Orden Ejecutiva N-30-20 fue emitida lo cual eximió los requisitos de evaluación, contabilidad y reporte para el ciclo escolar 2019-2020, por lo tanto, no hay datos disponibles por reportar para este año.

Lenguaje Total Porcentaje de Alumnos en Cada Nivel de Desempeño para Todos los Alumnos															
Nivel de Año	Nivel 4			Nivel 3			Nivel 2			Nivel 1			Cantidad Total de Alumnos		
	17-18	18-19	20-21	17-18	18-19	20-21	17-18	18-19	20-21	17-18	18-19	20-21	17-18	18-19	20-21

Datos de 2019-20:

Orden Ejecutiva N-30-20 fue emitida lo cual eximió los requisitos de evaluación, contabilidad y reporte para el ciclo escolar 2019-2020, por lo tanto, no hay datos disponibles por reportar para este año.

Lenguaje Oral Porcentaje de Alumnos en Cada Nivel de Desempeño para Todos los Alumnos															
Nivel de Año	Nivel 4			Nivel 3			Nivel 2			Nivel 1			Cantidad Total de Alumnos		
	17-18	18-19	20-21	17-18	18-19	20-21	17-18	18-19	20-21	17-18	18-19	20-21	17-18	18-19	20-21

Datos de 2019-20:

Orden Ejecutiva N-30-20 fue emitida lo cual eximió los requisitos de evaluación, contabilidad y reporte para el ciclo escolar 2019-2020, por lo tanto, no hay datos disponibles por reportar para este año.

Lenguaje Escrito Porcentaje de Alumnos en Cada Nivel de Desempeño para Todos los Alumnos															
Nivel de Año	Nivel 4			Nivel 3			Nivel 2			Nivel 1			Cantidad Total de Alumnos		
	17-18	18-19	20-21	17-18	18-19	20-21	17-18	18-19	20-21	17-18	18-19	20-21	17-18	18-19	20-21

Datos de 2019-20:

Orden Ejecutiva N-30-20 fue emitida lo cual eximió los requisitos de evaluación, contabilidad y reporte para el ciclo escolar 2019-2020, por lo tanto, no hay datos disponibles por reportar para este año.

Dominio de Audición												
Cantidad y Porcentaje de Alumnos por Nivel Competente de Desempeño para Todos los Alumnos												
Nivel de Año	Bien Desarrollado			Algo/Moderado			Principiante			Cantidad Total de Alumnos		
	17-18	18-19	20-21	17-18	18-19	20-21	17-18	18-19	20-21	17-18	18-19	20-21

Datos de 2019-20:

Orden Ejecutiva N-30-20 fue emitida lo cual eximió los requisitos de evaluación, contabilidad y reporte para el ciclo escolar 2019-2020, por lo tanto, no hay datos disponibles por reportar para este año.

Dominio del Habla												
Porcentaje de Alumnos por Nivel Competente de Desempeño para Todos los Alumnos												
Nivel de Año	Bien Desarrollado			Algo/Moderado			Principiante			Cantidad Total de Alumnos		
	17-18	18-19	20-21	17-18	18-19	20-21	17-18	18-19	20-21	17-18	18-19	20-21

Datos de 2019-20:

Orden Ejecutiva N-30-20 fue emitida lo cual eximió los requisitos de evaluación, contabilidad y reporte para el ciclo escolar 2019-2020, por lo tanto, no hay datos disponibles por reportar para este año.

Dominio de Lectura												
Porcentaje de Alumnos por Nivel Competente de Desempeño para Todos los Alumnos												
Nivel de Año	Bien Desarrollado			Algo/Moderado			Principiante			Cantidad Total de Alumnos		
	17-18	18-19	20-21	17-18	18-19	20-21	17-18	18-19	20-21	17-18	18-19	20-21

Datos de 2019-20:

Orden Ejecutiva N-30-20 fue emitida lo cual eximió los requisitos de evaluación, contabilidad y reporte para el ciclo escolar 2019-2020, por lo tanto, no hay datos disponibles por reportar para este año.

Dominio de Escritura												
Porcentaje de Alumnos por Nivel Competente de Desempeño para Todos los Alumnos												
Nivel de Año	Bien Desarrollado			Algo/Moderado			Principiante			Cantidad Total de Alumnos		
	17-18	18-19	20-21	17-18	18-19	20-21	17-18	18-19	20-21	17-18	18-19	20-21

Datos de 2019-20:

Orden Ejecutiva N-30-20 fue emitida lo cual eximió los requisitos de evaluación, contabilidad y reporte para el ciclo escolar 2019-2020, por lo tanto, no hay datos disponibles por reportar para este año.

Conclusiones basadas en estos datos:

- 1.

Datos sobre Logro Escolar y Estudiantil

Población Estudiantil

Aunque tanto el Proyecto de Ley del Senado 98 y el Proyecto de Ley de la Asamblea 130 suspendieron la publicación de los indicadores estatales en las Interfaces (*Dashboards*) Escolares de California de 2020 y 2021, estos proyectos de ley también requirieron que se reportaran datos válidos y fiables que se hubieran incluido en estas Interfaces (*Dashboards*).

Para cumplir este requisito, CDE ha publicado el Informe Adicional sobre Inscripción, Tasa de Graduación y los datos disponibles del Informe sobre Medidas Universitarias/Vocacionales. Todos los otros informes no están disponibles para 2020 y 2021.

Esta sección proporciona información sobre la población estudiantil de la escuela.

Población Estudiantil de 2020-21			
Inscripción Total	En Desventaja Socioeconómica	Estudiantes del Inglés	Jóvenes de Crianza Temporal
1	100.0	Este es el porcentaje de alumnos que están aprendiendo a comunicarse efectivamente en inglés, típicamente requiriendo instrucción tanto en el idioma inglés, así como en sus cursos académicos.	Este es el porcentaje de alumnos cuyo bienestar es la responsabilidad de un tribunal.
Esta es la cantidad total de alumnos inscritos.	Este es el porcentaje de alumnos que son elegibles para almuerzos gratuitos o a precio reducido; o que tienen padres/tutores que no recibieron un diploma de escuela preparatoria.		

Inscripción para Todos los Alumnos/Grupo Estudiantil de 2019-20		
Grupo Estudiantil	Total	Porcentaje
En Desventaja Socioeconómica	1	100.0

Inscripción por Raza/Etnia		
Grupo Estudiantil	Total	Porcentaje
Blanco	1	100.0

Conclusiones basadas en estos datos:

1.

Datos sobre Logro Escolar y Estudiantil

Desempeño General

Aunque tanto el Proyecto de Ley del Senado 98 y el Proyecto de Ley de la Asamblea 130 suspendieron la publicación de los indicadores estatales en las Interfaces (*Dashboards*) Escolares de California de 2020 y 2021, estos proyectos de ley también requirieron que se reportaran datos válidos y fiables que se hubieran incluido en estas Interfaces (*Dashboards*).

Para cumplir este requisito, CDE ha publicado el Informe Adicional sobre Inscripción, Tasa de Graduación y los datos disponibles del Informe sobre Medidas Universitarias/Vocacionales. Todos los otros informes no están disponibles para 2020 y 2021, por lo tanto los datos más recientes (otoño de 2019) se proporcionan aquí.

Desempeño General para Todos los Alumnos del Interfaz de Otoño de 2019

Desempeño Académico

Inclusión Académica

Condiciones y Entorno

Conclusiones basadas en estos datos:

1.

Datos sobre Logro Escolar y Estudiantil

Desempeño Académico Artes Lingüísticas del Inglés

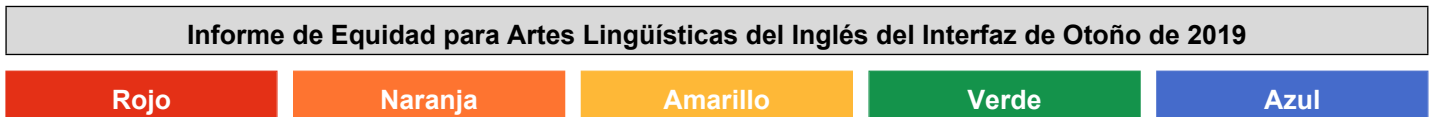
Aunque tanto el Proyecto de Ley del Senado 98 y el Proyecto de Ley de la Asamblea 130 suspendieron la publicación de los indicadores estatales en las Interfaces (*Dashboards*) Escolares de California de 2020 y 2021, estos proyectos de ley también requirieron que se reportaran datos válidos y fiables que se hubieran incluido en estas Interfaces (*Dashboards*).

Para cumplir este requisito, CDE ha publicado el Informe Adicional sobre Inscripción, Tasa de Graduación y los datos disponibles del Informe sobre Medidas Universitarias/Vocacionales. Todos los otros informes no están disponibles para 2020 y 2021, por lo tanto los datos más recientes (otoño de 2019) se proporcionan aquí.

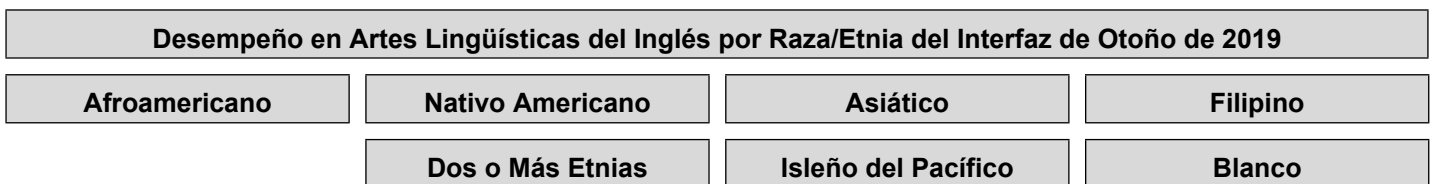
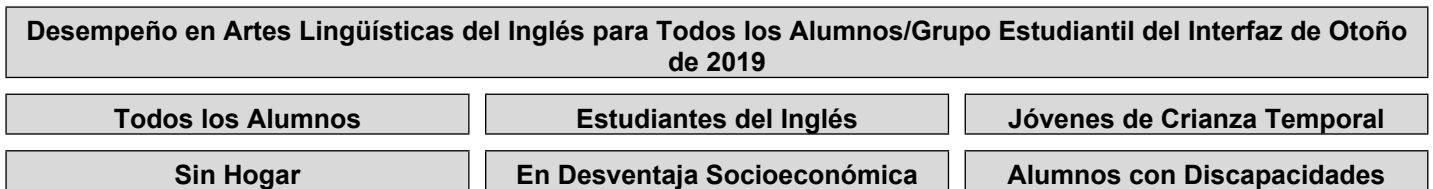
Los niveles de desempeño son clasificados por color y varían de desempeño más bajo a más alto de acuerdo con el siguiente orden:

Desempeño							Desempeño
Más Bajo	Rojo	Anaranjado	Amarillo	Verde	Azul		Más Alto

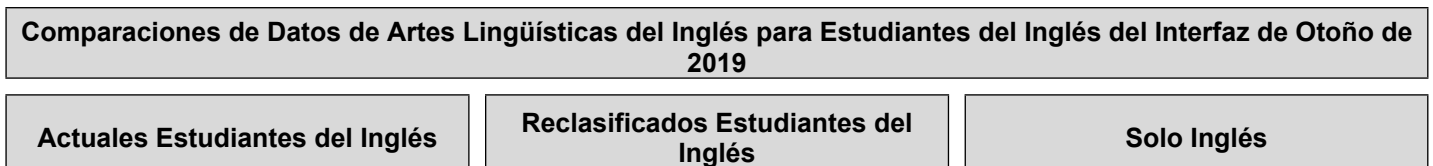
Esta sección proporciona la cantidad de Grupos Estudiantiles en cada color.



Esta sección proporciona un panorama de los Resultados de Evaluación Estudiantil y otros aspectos del desempeño de esta escuela, específicamente con cuanto éxito están los alumnos logrando las normas de nivel de año en la evaluación de Artes Lingüísticas del Inglés. Esta medida está basada en el logro estudiantil en la Evaluación Sumativa *Smarter Balanced*, la cual es realizada anualmente por los alumnos en 3°-8° y 11° año.



Esta sección proporciona un panorama de los Resultados de Evaluación Estudiantil y otros aspectos del desempeño de esta escuela, específicamente con cuanto éxito están los alumnos logrando las normas de nivel de año en la evaluación de Artes Lingüísticas del Inglés. Esta medida está basada en el logro estudiantil en la Evaluación Sumativa *Smarter Balanced*, la cual es realizada anualmente por los alumnos en 3°-8° y 11° año.



Conclusiones basadas en estos datos:

1.

Datos sobre Logro Escolar y Estudiantil

Desempeño Académico Matemáticas

Aunque tanto el Proyecto de Ley del Senado 98 y el Proyecto de Ley de la Asamblea 130 suspendieron la publicación de los indicadores estatales en las Interfaces (*Dashboards*) Escolares de California de 2020 y 2021, estos proyectos de ley también requirieron que se reportaran datos válidos y fiables que se hubieran incluido en estas Interfaces (*Dashboards*).

Para cumplir este requisito, CDE ha publicado el Informe Adicional sobre Inscripción, Tasa de Graduación y los datos disponibles del Informe sobre Medidas Universitarias/Vocacionales. Todos los otros informes no están disponibles para 2020 y 2021, por lo tanto los datos más recientes (otoño de 2019) se proporcionan aquí.

Los niveles de desempeño son clasificados por color y varían de desempeño más bajo a más alto de acuerdo con el siguiente orden:

Desempeño							Desempeño
Más Bajo	Rojo	Anaranjado	Amarillo	Verde	Azul		Más Alto

Esta sección proporciona la cantidad de Grupos Estudiantiles en cada color.

Informe de Equidad para Matemáticas del Interfaz de Otoño de 2019

Rojo

Naranja

Amarillo

Verde

Azul

Esta sección proporciona un panorama de los Resultados de Evaluación Estudiantil y otros aspectos del desempeño de esta escuela, específicamente con cuanto éxito están los alumnos logrando las normas de nivel de año en la evaluación de Matemáticas. Esta medida está basada en el logro estudiantil en la Evaluación Sumativa *Smarter Balanced*, la cual es realizada anualmente por los alumnos en 3°-8° y 11° año.

Desempeño en Matemáticas para Todos los Alumnos/Grupo Estudiantil del Interfaz de Otoño de 2019

Todos los Alumnos

Estudiantes del Inglés

Jóvenes de Crianza Temporal

Sin Hogar

En Desventaja Socioeconómica

Alumnos con Discapacidades

Desempeño en Matemáticas por Raza/Etnia del Interfaz de Otoño de 2019

Afroamericano

Nativo Americano

Asiático

Filipino

Dos o Más Etnias

Isleño del Pacífico

Blanco

Esta sección proporciona un panorama de los Resultados de Evaluación Estudiantil y otros aspectos del desempeño de esta escuela, específicamente con cuanto éxito están los alumnos logrando las normas de nivel de año en la evaluación de Matemáticas. Esta medida está basada en el logro estudiantil en la Evaluación Sumativa *Smarter Balanced*, la cual es realizada anualmente por los alumnos en 3°-8° y 11° año.

Comparaciones de Datos de Matemáticas para Estudiantes del Inglés del Interfaz de Otoño de 2019

Actuales Estudiantes del Inglés

Reclasificados Estudiantes del Inglés

Solo Inglés

Conclusiones basadas en estos datos:

1.

Datos sobre Logro Escolar y Estudiantil

Desempeño Académico Progreso de Estudiantes del Inglés

Aunque tanto el Proyecto de Ley del Senado 98 y el Proyecto de Ley de la Asamblea 130 suspendieron la publicación de los indicadores estatales en las Interfaces (*Dashboards*) Escolares de California de 2020 y 2021, estos proyectos de ley también requirieron que se reportaran datos válidos y fiables que se hubieran incluido en estas Interfaces (*Dashboards*).

Para cumplir este requisito, CDE ha publicado el Informe Adicional sobre Inscripción, Tasa de Graduación y los datos disponibles del Informe sobre Medidas Universitarias/Vocacionales. Todos los otros informes no están disponibles para 2020 y 2021, por lo tanto los datos más recientes (otoño de 2019) se proporcionan aquí.

Esta sección proporciona un panorama del porcentaje de alumnos EL logrando progreso hacia el dominio del idioma inglés o manteniendo el nivel más alto.

Indicador del Progreso de Estudiantes del Inglés del Interfaz de Otoño de 2019

Progreso de Estudiantes del Inglés

logrando progreso hacia dominio del idioma Inglés

Cantidad de Alumnos EL:

Nivel de Desempeño:

Esta sección proporciona un panorama del porcentaje de alumnos EL actuales que avanzaron al menos un nivel ELPI, mantuvieron un nivel ELPI de 4, mantuvieron niveles ELPI inferiores (es decir, niveles 1, 2L, 2H, 3L o 3H) o disminuyeron al menos un nivel ELPI.

Resultados de Adquisición del Idioma Inglés Estudiantil para la Interfaz de Otoño de 2019

Disminuyó
Un Nivel ELPI

Mantuvo ELPI Nivel 1, 2L,
2H, 3L o 3H

Mantuvo
ELPI Nivel 4

Progreso Al Menos
Un Nivel ELPI

Conclusiones basadas en estos datos:

1.

Datos sobre Logro Escolar y Estudiantil

Desempeño Académico Informe Únicamente sobre Medidas Universitarias/Vocacionales

Aunque tanto el Proyecto de Ley del Senado 98 y el Proyecto de Ley de la Asamblea 130 suspendieron la publicación de los indicadores estatales en las Interfaces (*Dashboards*) Escolares de California, estos proyectos de ley también requirieron que se reportaran datos válidos y fiables que se hubieran incluido en estas Interfaces (*Dashboards*).

Para cumplir este requisito, CDE ha publicado el Informe Adicional sobre Inscripción, Tasa de Graduación y los datos disponibles del Informe sobre Medidas Universitarias/Vocacionales. Todos los otros informes no están disponibles para 2020 y 2021.

Cantidad y Porcentaje de Alumnos en la Combinada Tasa de Graduación y/o Tasa de Graduación Estatus Escolar Alternativo a la Interfaz (DASS) por Grupo Estudiantil		
Grupo Estudiantil	Totales del Cohorte	Porcentaje del Cohorte
Todos los Alumnos	2	100
Afroamericanos		
Nativos Americanos o de Alaska		
Asiáticos		
Filipinos		
Hispanos	1	50
Nativos de Hawái o Isleños del Pacífico		
Blancos	1	50
Dos o Más Razas		
Estudiantes del Inglés		
Desventaja Socioeconómica	2	100
Alumnos con Discapacidades		
Jóvenes de Crianza Temporal		
Sin Hogar		

Exámenes de Colocación Avanzada – Cantidad y Porcentaje del Cohorte de Tasa de Graduación de Cuatro Años		
Grupo Estudiantil	Totales del Cohorte	Porcentaje del Cohorte
Todos los Alumnos		
Afroamericanos		
Nativos Americanos o de Alaska		
Asiáticos		
Filipinos		
Hispanos		
Nativos de Hawái o Isleños del Pacífico		
Blancos		
Dos o Más Razas		
Estudiantes del Inglés		
Desventaja Socioeconómica		
Alumnos con Discapacidades		
Jóvenes de Crianza Temporal		
Sin Hogar		

* Esta tabla muestra los alumnos en la cohorte de tasa de graduación de cuatro años por grupo estudiantil que lograron puntuación de 3 o superior en al menos dos exámenes de Colocación Avanzada.

Exámenes de Bachillerato Internacional – Cantidad y Porcentaje del Cohorte de Tasa de Graduación de Cuatro Años		
Grupo Estudiantil	Totales del Cohorte	Porcentaje del Cohorte
Todos los Alumnos		
Afroamericanos		
Nativos Americanos o de Alaska		
Asiáticos		
Filipinos		
Hispanos		
Nativos de Hawái o Isleños del Pacífico		
Blancos		
Dos o Más Razas		
Estudiantes del Inglés		
Desventaja Socioeconómica		
Alumnos con Discapacidades		
Jóvenes de Crianza Temporal		
Sin Hogar		

* Esta tabla muestra los alumnos en la cohorte de tasa de graduación de cuatro años por grupo estudiantil que lograron puntuación de 4 o superior en al menos dos exámenes de Bachillerato Internacional.

Completaron al Menos Un Trayecto de Educación de Carrera Técnica (CTE) – Cantidad y Porcentaje de Todos los Alumnos		
Grupo Estudiantil	Totales del Cohorte	Porcentaje del Cohorte
Todos los Alumnos		
Afroamericanos		
Nativos Americanos o de Alaska		
Asiáticos		
Filipinos		
Hispanos		
Nativos de Hawái o Isleños del Pacífico		
Blancos		
Dos o Más Razas		
Estudiantes del Inglés		
Desventaja Socioeconómica		
Alumnos con Discapacidades		
Jóvenes de Crianza Temporal		
Sin Hogar		

* Esta tabla muestra alumnos en la tasa combinada de graduación y/o tasa de graduación DASS por grupo estudiantil que completaron al menos un Trayecto CTE con una calificación de C- o superior (o Aprobaron) en el curso final.

Completaron los Requisitos a-g – Cantidad y Porcentaje de Todos los Alumnos		
Grupo Estudiantil	Totales del Cohorte	Porcentaje del Cohorte
Todos los Alumnos		
Afroamericanos		
Nativos Americanos o de Alaska		
Asiáticos		
Filipinos		
Hispanos		
Nativos de Hawái o Isleños del Pacífico		
Blancos		
Dos o Más Razas		
Estudiantes del Inglés		
Desventaja Socioeconómica		
Alumnos con Discapacidades		
Jóvenes de Crianza Temporal		
Sin Hogar		

* Esta tabla muestra alumnos en la tasa combinada de graduación y/o tasa de graduación DASS por grupo estudiantil que cumplieron el criterio a-g de la Universidad de California (UC) o Universidad Estatal de California (CSU) con una calificación de C- o superior (o Aprobaron).

Completaron Requisitos a-g Y al Menos Un Trayecto CTE – Cantidad y Porcentaje de Todos los Alumnos		
Grupo Estudiantil	Totales del Cohorte	Porcentaje del Cohorte
Todos los Alumnos		
Afroamericanos		
Nativos Americanos o de Alaska		
Asiáticos		
Filipinos		
Hispanos		
Nativos de Hawái o Isleños del Pacífico		
Blancos		
Dos o Más Razas		
Estudiantes del Inglés		
Desventaja Socioeconómica		
Alumnos con Discapacidades		
Jóvenes de Crianza Temporal		
Sin Hogar		

* Esta tabla muestra alumnos en la tasa combinada de graduación y/o tasa de graduación DASS por grupo estudiantil que cumplieron el criterio a-g de la Universidad de California (UC) o Universidad Estatal de California (CSU) con una calificación de C o superior (o Aprobaron) y completaron al menos un Trayecto CTE con una calificación de C- o superior (o Aprobaron) en el curso final.

Completaron Cursos de Crédito Universitario – Cantidad y Porcentaje de Todos los Alumnos Alumnos Completando Un Semestre, Dos Tetramestres o Dos Trimestres de Cursos de Crédito Universitario		
Grupo Estudiantil	Totales del Cohorte	Porcentaje del Cohorte
Todos los Alumnos		
Afroamericanos		
Nativos Americanos o de Alaska		
Asiáticos		
Filipinos		
Hispanos		
Nativos de Hawái o Isleños del Pacífico		
Blancos		
Dos o Más Razas		
Estudiantes del Inglés		
Desventaja Socioeconómica		
Alumnos con Discapacidades		
Jóvenes de Crianza Temporal		
Sin Hogar		

* Esta tabla muestra alumnos en la tasa combinada de graduación y/o tasa de graduación DASS por grupo estudiantil que completaron cursos de crédito universitario Académico o de materia CTE con una calificación de C- o superior (o Aprobaron).

Completaron Cursos de Crédito Universitario – Cantidad y Porcentaje de Todos los Alumnos Alumnos Completando Un Semestre, Dos Tetramestres o Dos Trimestres de Cursos de Crédito Universitario		
Grupo Estudiantil	Totales del Cohorte	Porcentaje del Cohorte
Todos los Alumnos		
Afroamericanos		
Nativos Americanos o de Alaska		
Asiáticos		
Filipinos		
Hispanos		
Nativos de Hawái o Isleños del Pacífico		
Blancos		
Dos o Más Razas		
Estudiantes del Inglés		
Desventaja Socioeconómica		
Alumnos con Discapacidades		
Jóvenes de Crianza Temporal		
Sin Hogar		

* Esta tabla muestra alumnos en la tasa combinada de graduación y/o tasa de graduación DASS por grupo estudiantil que completaron cursos de crédito universitario Académico o de materia CTE con una calificación de C- o superior (o Aprobaron).

Lograron el Sello Estatal de Lectoescritura Bilingüe – Cantidad y Porcentaje de Todos los Alumnos		
Grupo Estudiantil	Totales del Cohorte	Porcentaje del Cohorte
Todos los Alumnos		
Afroamericanos		
Nativos Americanos o de Alaska		
Asiáticos		
Filipinos		
Hispanos		
Nativos de Hawái o Isleños del Pacífico		
Blancos		
Dos o Más Razas		
Estudiantes del Inglés		
Desventaja Socioeconómica		
Alumnos con Discapacidades		
Jóvenes de Crianza Temporal		
Sin Hogar		

* Esta tabla muestra alumnos en la tasa combinada de graduación y/o tasa de graduación DASS por grupo estudiantil que lograron el Sello Estatal de Lectoescritura Bilingüe.

Conclusiones basadas en estos datos:

1.

Datos sobre Logro Escolar y Estudiantil

Inclusión Académica Ausentismo Crónico

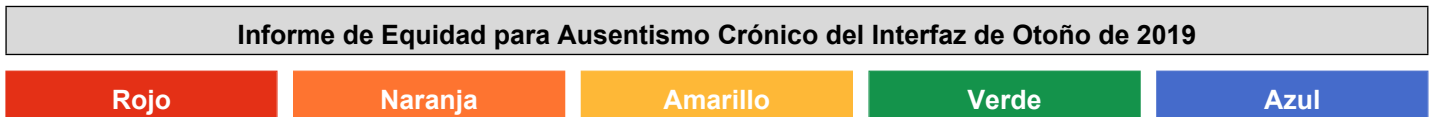
Aunque tanto el Proyecto de Ley del Senado 98 y el Proyecto de Ley de la Asamblea 130 suspendieron la publicación de los indicadores estatales en las Interfaces (*Dashboards*) Escolares de California de 2020 y 2021, estos proyectos de ley también requirieron que se reportaran datos válidos y fiables que se hubieran incluido en estas Interfaces (*Dashboards*).

Para cumplir este requisito, CDE ha publicado el Informe Adicional sobre Inscripción, Tasa de Graduación y los datos disponibles del Informe sobre Medidas Universitarias/Vocacionales. Todos los otros informes no están disponibles para 2020 y 2021, por lo tanto los datos más recientes (otoño de 2019) se proporcionan aquí.

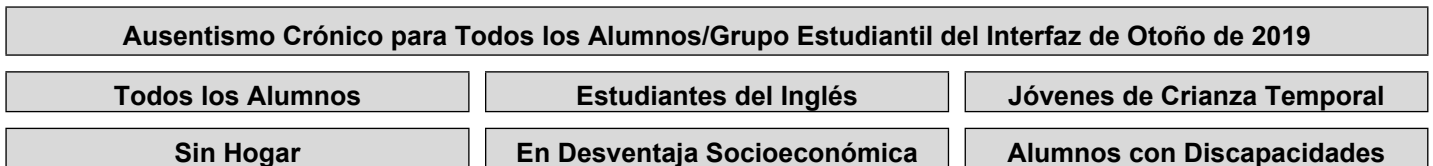
Los niveles de desempeño son clasificados por color y varían de desempeño más bajo a más alto de acuerdo con el siguiente orden:

Desempeño Más Bajo	Rojo	Anaranjado	Amarillo	Verde	Azul	Desempeño Más Alto
-----------------------	------	------------	----------	-------	------	-----------------------

Esta sección proporciona la cantidad de Grupos Estudiantiles en cada color.



Esta sección proporciona información sobre el porcentaje de alumnos en kínder a 8vo año que están ausentes 10 por ciento o más de los días instructivos en cuales estuvieron inscritos.



Conclusiones basadas en estos datos:

1.

Datos sobre Logro Escolar y Estudiantil

Inclusión Académica Informe Adicional sobre Tasa de Graduación

Aunque tanto el Proyecto de Ley del Senado 98 y el Proyecto de Ley de la Asamblea 130 suspendieron la publicación de los indicadores estatales en las Interfaces (*Dashboards*) Escolares de California de 2020 y 2021, estos proyectos de ley también requirieron que se reportaran datos válidos y fiables que se hubieran incluido en estas Interfaces (*Dashboards*).

Para cumplir este requisito, CDE ha publicado el Informe Adicional sobre Inscripción, Tasa de Graduación y los datos disponibles del Informe sobre Medidas Universitarias/Vocacionales. Todos los otros informes no están disponibles para 2020 y 2021, por lo tanto los datos más recientes (otoño de 2019) se proporcionan aquí.

Tasa de Graduación por Grupo Estudiantil para 2021				
Grupo Estudiantil	Cantidad de Alumnos en la Tasa de Graduación	Cantidad de Alumnos Graduados	Cantidad de Graduados en su Quinto Año de Preparatoria	Tasa de Graduación
Todos los Alumnos	2		0	
Estudiantes del Inglés				
Jóvenes de Crianza Temporal				
Indigentes				
En Desventaja Socioeconómica	2		0	
Alumnos con Discapacidades				
Afroamericanos				
Nativos Americanos o de Alaska				
Asiáticos				
Filipinos				
Hispanos	1		0	
Nativos de Hawái o Isleños del Pacífico				
Blancos	1		0	
Dos o Más Razas				

Conclusiones basadas en estos datos:

1.

Datos sobre Logro Escolar y Estudiantil

Condiciones y Entorno Tasa de Suspensión

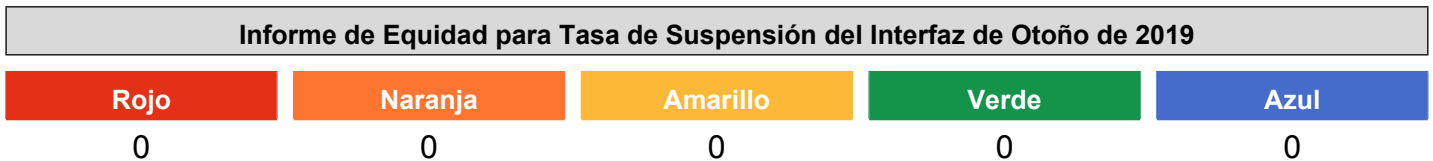
Aunque tanto el Proyecto de Ley del Senado 98 y el Proyecto de Ley de la Asamblea 130 suspendieron la publicación de los indicadores estatales en las Interfaces (*Dashboards*) Escolares de California de 2020 y 2021, estos proyectos de ley también requirieron que se reportaran datos válidos y fiables que se hubieran incluido en estas Interfaces (*Dashboards*).

Para cumplir este requisito, CDE ha publicado el Informe Adicional sobre Inscripción, Tasa de Graduación y los datos disponibles del Informe sobre Medidas Universitarias/Vocacionales. Todos los otros informes no están disponibles para 2020 y 2021, por lo tanto los datos más recientes (otoño de 2019) se proporcionan aquí.

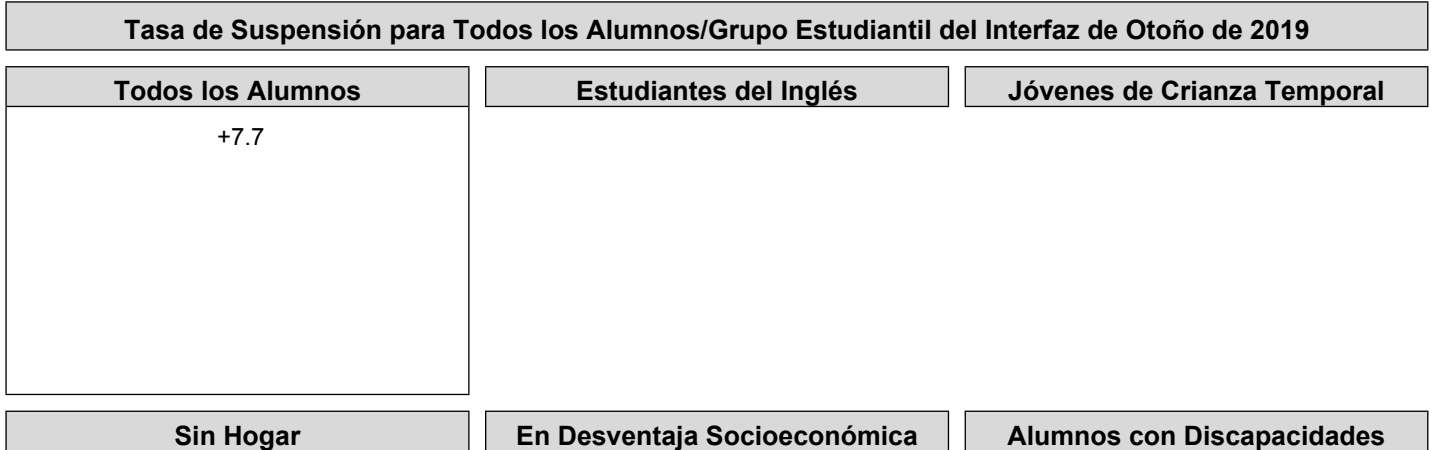
Los niveles de desempeño son clasificados por color y varían de desempeño más bajo a más alto de acuerdo con el siguiente orden:



Esta sección proporciona la cantidad de Grupos Estudiantiles en cada color.



Esta sección proporciona información sobre el porcentaje de alumnos en kínder a 12vo año que han sido suspendidos al menos una vez en un dado ciclo escolar. Los alumnos que son suspendidos varias veces solo son contados una vez.



Esta sección proporciona un panorama sobre el porcentaje de alumnos que fueron suspendidos.



Conclusiones basadas en estos datos:

1.

Metas, Estrategias y Gastos Propuestos

Meta 1

Tema

Declaración de la Meta

Meta LCAP

Razón por esta Meta

Anticipados Resultados Mensurables Anuales

Medida/Indicador

Referente

Resultado Deseado

Estrategias/Actividades Planeadas

Estrategia/Actividad 1

Alumnos por Brindarse Servicios mediante esta Estrategia/Actividad

Cronología

Persona(s) Responsable(s)

Gastos Propuestos para esta Estrategia/Actividad

Metas, Estrategias y Gastos Propuestos

Meta 2

Tema

Declaración de la Meta

Meta LCAP

Razón por esta Meta

Anticipados Resultados Mensurables Anuales

Medida/Indicador

Referente

Resultado Deseado

Estrategias/Actividades Planeadas

Estrategia/Actividad 1

Alumnos por Brindarse Servicios mediante esta Estrategia/Actividad

Cronología

Persona(s) Responsable(s)

Gastos Propuestos para esta Estrategia/Actividad

Cantidad

0

Fuente

None Specified

Referencia

Presupuestaria

None Specified

Metas, Estrategias y Gastos Propuestos

Meta 3

Tema

Declaración de la Meta

Meta LCAP

Razón por esta Meta

Anticipados Resultados Mensurables Anuales

Medida/Indicador

Referente

Resultado Deseado

Estrategias/Actividades Planeadas

Estrategia/Actividad 1

Alumnos por Brindarse Servicios mediante esta Estrategia/Actividad

Cronología

Persona(s) Responsable(s)

Gastos Propuestos para esta Estrategia/Actividad

Cantidad

0

Fuente

None Specified

Referencia

Presupuestaria

None Specified

Metas, Estrategias y Gastos Propuestos

Meta 4

Tema

Declaración de la Meta

Meta LCAP

Razón por esta Meta

Anticipados Resultados Mensurables Anuales

Medida/Indicador

Referente

Resultado Deseado

Estrategias/Actividades Planeadas

Estrategia/Actividad 1

Alumnos por Brindarse Servicios mediante esta Estrategia/Actividad

Cronología

Persona(s) Responsable(s)

Gastos Propuestos para esta Estrategia/Actividad

Cantidad

0

Fuente

None Specified

Referencia

Presupuestaria

None Specified

Metas, Estrategias y Gastos Propuestos

Meta 5

Tema

Declaración de la Meta

Meta LCAP

Razón por esta Meta

Anticipados Resultados Mensurables Anuales

Medida/Indicador

Referente

Resultado Deseado

Estrategias/Actividades Planeadas

Estrategia/Actividad 1

Alumnos por Brindarse Servicios mediante esta Estrategia/Actividad

Cronología

Persona(s) Responsable(s)

Gastos Propuestos para esta Estrategia/Actividad

Repaso y Actualización Anual

Año de SPSA Repasado: 2020-21

Meta 1

Resultados Mensurables Anuales

Medida/Indicador

Resultados Anticipados

Resultados Actuales

Estrategias/Actividades para Meta 1

Acciones/
Servicios Planeados

Acciones/
Servicios Actuales

Gastos
Propuestos

Gastos Actuales
Estimados

Análisis

Describe la implementación general de las estrategias/actividades para lograr la meta articulada.

Describe la efectividad general de las estrategias/actividades para lograr la meta articulada según se mide por la escuela.

Explique cualquier diferencia material entre los Gastos Propuestos y los Gastos Actuales Estimados.

Describe cualquier cambio que se hará a esta meta, los resultados anuales, medidas o estrategias/actividades para lograr esta meta como resultado de este análisis. Identifique donde se encuentran aquellos cambios en el SPSA.

Repaso y Actualización Anual

Año de SPSA Repasado: 2020-21

Meta 2

Resultados Mensurables Anuales

Medida/Indicador

Resultados Anticipados

Resultados Actuales

Estrategias/Actividades para Meta 2

Acciones/
Servicios Planeados

Acciones/
Servicios Actuales

Gastos
Propuestos

Gastos Actuales
Estimados

Análisis

Describa la implementación general de las estrategias/actividades para lograr la meta articulada.

Describa la efectividad general de las estrategias/actividades para lograr la meta articulada según se mide por la escuela.

Explique cualquier diferencia material entre los Gastos Propuestos y los Gastos Actuales Estimados.

Describa cualquier cambio que se hará a esta meta, los resultados anuales, medidas o estrategias/actividades para lograr esta meta como resultado de este análisis. Identifique donde se encuentran aquellos cambios en el SPSA.

Repaso y Actualización Anual

Año de SPSA Repasado: 2020-21

Meta 3

Resultados Mensurables Anuales

Medida/Indicador

Resultados Anticipados

Resultados Actuales

Estrategias/Actividades para Meta 3

Acciones/
Servicios Planeados

Acciones/
Servicios Actuales

Gastos
Propuestos

Gastos Actuales
Estimados

Análisis

Describe la implementación general de las estrategias/actividades para lograr la meta articulada.

Describe la efectividad general de las estrategias/actividades para lograr la meta articulada según se mide por la escuela.

Explique cualquier diferencia material entre los Gastos Propuestos y los Gastos Actuales Estimados.

Describe cualquier cambio que se hará a esta meta, los resultados anuales, medidas o estrategias/actividades para lograr esta meta como resultado de este análisis. Identifique donde se encuentran aquellos cambios en el SPSA.

Repaso y Actualización Anual

Año de SPSA Repasado: 2020-21

Meta 4

Resultados Mensurables Anuales

Medida/Indicador

Resultados Anticipados

Resultados Actuales

Estrategias/Actividades para Meta 4

Acciones/
Servicios Planeados

Acciones/
Servicios Actuales

Gastos
Propuestos

Gastos Actuales
Estimados

Análisis

Describe la implementación general de las estrategias/actividades para lograr la meta articulada.

Describe la efectividad general de las estrategias/actividades para lograr la meta articulada según se mide por la escuela.

Explique cualquier diferencia material entre los Gastos Propuestos y los Gastos Actuales Estimados.

Describe cualquier cambio que se hará a esta meta, los resultados anuales, medidas o estrategias/actividades para lograr esta meta como resultado de este análisis. Identifique donde se encuentran aquellos cambios en el SPSA.

Repaso y Actualización Anual

Año de SPSA Repasado: 2020-21

Meta 5

Resultados Mensurables Anuales

Medida/Indicador

Resultados Anticipados

Resultados Actuales

Estrategias/Actividades para Meta 5

Acciones/
Servicios Planeados

Acciones/
Servicios Actuales

Gastos
Propuestos

Gastos Actuales
Estimados

Análisis

Describe la implementación general de las estrategias/actividades para lograr la meta articulada.

Describe la efectividad general de las estrategias/actividades para lograr la meta articulada según se mide por la escuela.

Explique cualquier diferencia material entre los Gastos Propuestos y los Gastos Actuales Estimados.

Describe cualquier cambio que se hará a esta meta, los resultados anuales, medidas o estrategias/actividades para lograr esta meta como resultado de este análisis. Identifique donde se encuentran aquellos cambios en el SPSA.

Resumen Presupuestario y Consolidación

El Resumen Presupuestario es requerido para las escuelas financiadas mediante la Aplicación Consolidada (ConApp). La Consolidación de Fondos se requiere para una escuela recibiendo fondos asignados mediante ConApp y la consolidación de aquellos fondos como parte de un programa a nivel escolar.

Resumen Presupuestario

Descripción	Cantidad
Cantidad Total de Fondos Proporcionados a la Escuela Mediante la Aplicación Consolidada	
Cantidad Total de Fondos Presupuestados para Estrategias para Cumplir las Metas en el SPSA	0.00

Asignaciones por Fuente Financiera

Fuente Financiera	Cantidad	Sobrante
-------------------	----------	----------

Gastos por Fuente Financiera

Fuente Financiera	Cantidad
None Specified	0.00

Gastos por Referencia Presupuestaria

Referencia Presupuestaria

Cantidad

None Specified

0.00

Gastos por Referencia Presupuestaria y Fuente Financiera

Referencia Presupuestaria	Fuente Financiera	Cantidad
None Specified	None Specified	0.00

Membresía del Consejo de Sitio Escolar

El Código Educativo de California describe la composición requerida del Consejo del Sitio Escolar (SSC, por sus siglas en inglés). El SSC debe contar con el director y representantes de: maestros seleccionados por maestros en la escuela; otro personal escolar seleccionados por otro personal escolar en la escuela; padres de alumnos asistiendo la escuela seleccionados por tales padres; y, en escuelas secundarias, alumnos seleccionados por alumnos asistiendo a la escuela. La composición actual del SSC es la siguiente:

Director/a Escolar

Maestros Docentes

Nombre del Miembro

Cargo

En las escuelas primarias, el consejo escolar deber estar constituido para asegurar que haya paridad entre: (a) el director, maestros y otro personal de la escuela, y (b) padres de estudiantes que asisten a la escuela u otros miembros de la comunidad. Los maestros deben componer la mayoría de las personas representadas bajo la sección (a). En las escuelas secundarias debe haber, además, un número igual de padres u otros miembros de la comunidad seleccionados por los padres y de estudiantes. Los miembros deben ser seleccionados por su grupo de compañeros.

Recomendaciones y Garantías

El consejo del sitio escolar (SSC, por sus siglas en inglés) recomienda a la mesa directiva del distrito este plan escolar y los gastos propuestos para que lo apruebe y garantiza a la mesa directiva lo siguiente:

El SSC se constituyó correctamente y se formó de acuerdo con el reglamento de la mesa directiva del distrito y la ley estatal.

El SSC estudió sus responsabilidades provistas por la ley estatal y el reglamento de la mesa directiva del distrito, incluso aquellos reglamentos relacionados a cambios importantes en el plan escolar (SPSA, por sus siglas en inglés) que requieran la aprobación de la mesa directiva.

El consejo escolar pidió recomendación a los grupos o comités siguientes y consideró todas las recomendaciones antes de adoptar este plan:

Firma

Nombre del Comité o Grupo Asesor

El SSC repasó los requisitos del contenido para los planes escolares de programas incluidos en este SPSA y cree que todos los requisitos se han cumplido, incluyendo aquellos que se encuentran en las políticas distritales de la junta directiva y en el plan de la agencia educativa local.

Este SPSA escolar está basado en un análisis detallado del rendimiento académico de los alumnos. Las acciones propuestas en este documento forman un plan sólido, completo y coordinado para alcanzar los objetivos escolares establecidos con el fin de mejorar el rendimiento académico de los alumnos.

Este SPSA fue adoptado por el SSC en una audiencia el: .

Doy fe:

Director/a, Greg Wohlman el

Apéndice

Para preguntas relacionadas a secciones específicas de la plantilla, favor de consultar las instrucciones al seguir:

Instrucciones: Vinculada Tabla de Contenidos

Participación de los Involucrados

Metas, Estrategias y Gastos Propuestos

Estrategias/Actividades Planeadas

Repaso Anual y Actualización

Resumen Presupuestario y Consolidación

Apéndice A: Requisitos del Plan para Escuelas Financiadas Mediante ConApp

Apéndice B: Selectos Programas Estatales y Federales

Para preguntas adicionales o ayuda técnica relacionada a la finalización de la plantilla SPSA, favor de comunicarse con la Agencia Educativa Local o la Oficina de Orientación del Programa y Política de Título I del Departamento de Educación de California (CDE, por sus siglas en inglés) en la dirección: TITLEI@cde.ca.gov.

Participación de los Involucrados

La participación significativa de los padres, alumnos y otros involucrados es crítica al desarrollo del SPSA y el proceso presupuestario. Como tal, el SPSA debe compartirse con y las escuelas debe solicitar aporte de, grupos asesores a nivel del sitio escolar, según corresponda (p.ej., Consejo Asesores de Estudiantes del Inglés, grupos asesores estudiantiles, etc.)

Describa el proceso utilizado para involucrar los comités asesores, padres, alumnos, facultad y personal escolar y la comunidad en el desarrollo del SPSA y el repaso anual y actualización.

Metas, Estrategias y Gastos Propuestos

En esta sección, la escuela proporciona una descripción de las metas anuales por lograrse en la escuela. Esta sección también incluye descripciones de las estrategias/actividades específicas planeadas que realizará una escuela para cumplir las metas identificadas; y una descripción de los gastos requeridos para implementar las estrategias y actividades específicas.

Metas

Declara la meta. Una meta es una declaración general que describe el resultado deseado a cuál se dirigen todas las estrategias/actividades. Una meta contesta la pregunta: ¿Qué busca lograr la escuela? Una escuela puede numerar las metas usando "Meta #" para facilitar la referencia.

Razón por esta Meta

Describa la razón por establecer esta meta. La meta debe estar basada en un análisis de datos estatales verificables, incluyendo datos indicadores estatales de la Interfaz (Dashboard) Escolar de California y datos del Informe de Contabilidad Escolar y podrá incluir cualquier dato voluntario desarrollado por distritos para medir rendimiento estudiantil.

Anticipados Resultados Mensurables Anuales

Identifique las medidas y/o indicadores estatales que usará la escuela como manera de evaluar progreso hacia cumplimiento de la meta. Una escuela podrá identificar medidas para grupos estudiantiles específicos. Incluya en la columna "referente" los datos más recientes asociados con la medida o indicador disponible al momento de la adopción del SPSA. Los datos más recientes asociados con una medida o indicador incluyen datos reportados en la actualización anual del SPSA. En la subsiguiente columna Resultado Deseado, identifique el progreso que intenta lograr la escuela este próximo año.

Estrategias/Actividades Planeadas

Describa las estrategias y actividades siendo proporcionadas para cumplir la meta detallada. Estrategias y actividades que son implementadas para lograr la meta identificada podrán agruparse juntas. La escuela puede numerar la Estrategia/Actividad usando el "# de Estrategia/Actividad" para facilitar la referencia.

Una escuela recibiendo fondos asignados mediante ConApp es requerida describir en sus estrategias y actividades como abordarán requisitos estatales y federales específicos. Una lista de estos requisitos se puede encontrar en el Apéndice A: Requisitos de Plan para Escuelas Financiadas Mediante ConApp. Como mínimo, una escuela recibiendo fondos asignados mediante ConApp debe abordar estos requisitos; sin embargo, una escuela puede describir estrategias/actividades adicionales así también.

Alumnos por Brindarse Servicios mediante esta Estrategia/Actividad

Indicar en esta caja cuales alumnos se beneficiarán de las estrategias/actividades al indicar “Todos los Alumnos” o incluyendo uno o más grupos estudiantiles específicos por ser brindados servicio.

Proposed Expenditures for this Estrategia/Actividad

Para cada Estrategia/Actividad, incluya y describa los propuestos gastos para el ciclo escolar para implementar estas estrategias/actividades, incluyendo donde se pueden encontrar aquellos gastos en el presupuesto escolar. La escuela debe hacer referencia a todas las fuentes financieras para cada gasto propuesto y debe proporcionar referencias presupuestarias como un código de objeto o una descripción de código de objeto.

Gastos propuestos que son incluidos más de una vez en el SPSA debe indicarse como un gasto duplicado e incluir una referencia a la meta y Estrategia/Actividad donde el gasto apareció inicialmente en el SPSA.

Repaso Anual y Actualización

Las metas planeadas, resultados anticipados, estrategias/actividades planeadas y gastos propuestos deben copiarse palabra por palabra del SPSA aprobado del previo año. Errores menores de tipografía pueden corregirse.

Resultados Mensurables Anuales

Para cada meta en el previo año, proporcione las medidas/indicadores, los resultados anticipados y los resultados actuales; repase los resultados actuales como se comparan con los resultados anticipados identificados en la meta del previo año.

Estrategias/Actividades

Identifique las estrategias/actividades planeadas y los gastos propuestos para implementar estas estrategias/actividades hacia el cumplimiento de la meta detallada, luego identifique las estrategias/actividades actuales implementadas para cumplir la meta detallada y los gastos actuales estimados para implementar las estrategias/actividades. Según corresponde, identifique cualquier cambio a los grupos estudiantiles por ser brindados servicio.

Análisis

Usando datos actuales de resultado, incluyendo datos indicadores estatales de la Interfaz (Dashboard), analizar si las estrategias/actividades planeadas fueron efectivas en lograr la meta. Responder a las indicaciones según se solicite.

- Describa la implementación general de las estrategias/actividades para lograr la meta articulada. Incluya una discusión de desafíos relevantes y éxitos experimentados con el proceso de implementación.
- Describa la efectividad general de las estrategias/actividades para lograr la meta articulada según se mide por la escuela.
- Explique cualquier diferencia material entre Gastos Propuestos y Gastos Actuales Estimados. Variaciones menores en los gastos o cuentas al dólar por dólar no se requieren.
- Describa cualquier cambio que se hará a la meta, anticipados resultados mensurables anuales, medidas/indicadores o estrategias/actividades para lograr esta meta como resultado de este análisis y un análisis de los datos proporcionados en la Interfaz (Dashboard), según corresponda. Identifique donde se pueden encontrar aquellos cambios en el SPSA.

Resumen Presupuestario y Consolidación

En esta sección una escuela proporciona un breve resumen del financiamiento asignado a la escuela mediante ConApp y/u otras fuentes financieras, así como la cantidad total de fondos para gastos propuestos detallado en el SPSA. El Resumen Presupuestario se requiere para las escuelas financiadas mediante ConApp. La Consolidación de Fondos se requiere para escuelas financiadas mediante ConApp y consolidando aquellos fondos como parte de un programa a nivel escolar.

Resumen Presupuestario

Una escuela recibiendo fondos asignados mediante ConApp debe completar el Resumen Presupuestarios de acuerdo a lo siguiente:

- Cantidad Total de Fondos Proporcionados Mediante la Aplicación Consolidada: Esta cantidad es la cantidad total de financiamiento proporcionado a la escuela mediante ConApp para el ciclo escolar. El ciclo escolar significa el año fiscal por cual se está adoptando o actualizando el SPSA.
- Cantidad Total de Fondos Presupuestados para Estrategias para Cumplir las Metas en el SPSA: Esta cantidad es el total de los gastos propuestos de todas las fuentes de fondos asociados con las estrategias/actividades reflejadas en el SPSA. Al nivel que las estrategias/actividades y/o gastos propuestos son listados en el SPSA bajo más de una meta, los gastos deben solo contarse una vez.

Una escuela puede incluir información adicional o mayor detalle.

Consolidación de Fondos

Una escuela recibiendo fondos asignados mediante ConApp y consolidando aquellos fondos como parte de un programa a nivel escolar es requerida incluir una lista de programas estatales y locales y otros programas federales que la escuela consolidará en el programa a nivel escolar. Una lista de programas estatales y federales comúnmente consolidados se proporciona en Apéndice B: Selectos Programas Estatales y Federales. Incluya las fuentes de financiamiento federal y las cantidades siendo consolidadas en el programa a nivel escolar, luego incluya una lista con las fuentes de financiamiento estatales y/o locales y las cantidades. Ajuste la tabla según corresponda.

Apéndice A: Requisitos del Plan para Escuelas Financiadas Mediante ConApp

Requisitos Básicos del Plan

Una escuela recibiendo fondos asignados mediante ConApp es requerida desarrollar un SPSA. El contenido de un SPSA debe alinearse con las metas escolares para mejorar rendimiento estudiantil. Las metas escolares deben basarse en un análisis de datos estatales verificables y podrá incluir cualquier dato voluntario desarrollado por los distritos para medir rendimiento estudiantil.

Se requiere que el SSC desarrolle el SPSA, que debe abordar cada uno de lo siguiente, según corresponda:

1. Una descripción del currículo, estrategias instructivas y materiales receptivos a las necesidades individuales y estilos de aprendizaje de cada alumno (detallado en Estrategias/Actividades).
2. Una descripción de servicios instructivos y auxiliares para cumplir las necesidades especiales de alumnos que no hablan inglés o con dominio limitado del inglés, incluyendo instrucción en un idioma que entiendan estos alumnos; alumnos en desventaja educativa; alumnos talentosos y superdotados; y alumnos con necesidades excepcionales (detallado en Estrategias/Actividades).
3. Una descripción de un programa de formación del personal para los maestros, otro personal escolar, auxiliares docentes y voluntarios, incluyendo aquellos participando en programas especiales (detallado en Estrategias/Actividades).
4. Una identificación de las maneras que la escuela evalúa progreso hacia cumplimiento de sus metas (detallado en los Anticipados Resultados Mensurables Anuales) y una evaluación en curso del programa educativo de la escuela (detallado en los Anticipados Resultados Mensurables Anuales).
5. Una descripción de como fondos proporcionados a la escuela mediante ConApp serán utilizados para mejorar el rendimiento académico de todos los alumnos al nivel de metas estatales de rendimiento (detallado en Gastos Propuestos para Estrategias/Actividades).
6. Los gastos propuestos de fondos disponibles para la escuela mediante los programas detallados en la Sección 52851 de EC. Para propósitos de esta subdivisión, gastos propuestos de fondos disponibles para la escuela debe incluir, pero no limitarse a, salarios y prestaciones del personal para personas proporcionando servicios para aquellos programas (detallado en los Gastos Propuestos para Estrategias/Actividades).
7. Los gastos propuestos de fondos disponibles para la escuela mediante la Ley federal Mejorando las Escuelas Americana de 1994 y sus enmiendas. Si la escuela opera un programa a nivel escolar aprobado por el estado de manera consistente con el gasto de fondos disponibles para la escuela según la Sección 52851 de EC, empleados del programa a nivel escolar podrá ser considerado financiado por un objetivo de costo particular.
8. Una descripción de cómo los programas administrativos de ley estatal y federal identificados en Sección 64000 de EC serán implementados, según corresponda (detallado en Estrategias/Actividades).
9. Una descripción de cualquier otra actividad y objetivo según se establece por el SSC (detallado en Estrategias/Actividades).

El SPSA, incluyendo gastos propuestos de fondos asignados mediante ConApp, debe repasarse anualmente y actualizado por el SSC.

Autoridad citada: Secciones 64001(f)-(g) y 52853(a)(1)-(7) de EC.

Requisitos del Programa A Nivel Escolar

Una escuela recibiendo fondos asignados mediante ConApp y operando un programa a nivel escolar (SWP, por sus siglas en inglés) debe describir como la escuela llevará a cabo cada uno de los siguientes componentes:

1. Una descripción de las estrategias que implementará la escuela para abordar las necesidades escolares, incluyendo una descripción de como tales estrategias
 - a. proporcionarán oportunidades para que todos los alumnos, incluyendo alumnos en desventaja socioeconómica, alumnos de grupos étnicos y raciales significativos, alumnos con discapacidades y estudiantes del inglés, cumplan las exigentes normas académicas estatales.
 - b. usarán métodos efectivos y estrategias instructivas basadas en investigación científica que
 - i. fortalecen el programa académico básico en la escuela;
 - ii. proporcionan un currículo enriquecido y acelerado;
 - iii. aumentan la cantidad y calidad de tiempo de aprendizaje;
 - iv. incluyen estrategias para cumplir las necesidades educativas de poblaciones históricamente infrarrepresentadas;
 - v. ayudan a proporcionar un currículo enriquecido y acelerado; y
 - vi. son consistentes con, y están diseñados para implementar, planes estatales y locales de mejoramiento, si existen.
 - c. abordarán las necesidades de todos los alumnos en la escuela, pero particularmente las necesidades de aquellos en riesgo de no cumplir las exigentes normas académicas estatales, mediante actividades que podrán incluir lo siguiente:
 - i. estrategias para mejorar las habilidades estudiantiles independiente de las materias académicas;
 - ii. preparación para y consciencias sobre oportunidades de educación postsecundaria y la fuerza laboral;
 - iii. implementación de un modelo escalonado a nivel escolar para prevenir y abordar problema conductual;
 - iv. formación profesional y otras actividades para maestros, auxiliares docentes y otro personal escolar para mejorar instrucción y uso de datos; y
 - v. estrategias para ayudar niños preescolares con la transición de programa de educación en infancia temprana a programas locales de escuela primaria.
2. Una descripción de como la escuela determinará si las necesidades escolares se han cumplido (detallado en Anticipados Resultados Mensurables Anuales y el Repaso Anual y Actualización).
3. Una descripción de como la escuela garantizará instrucción por maestros altamente calificados y proporcionar continua formación profesional, incluyendo
 - a. estrategias para atraer a maestros altamente calificados;
 - b. proporcionando continua formación profesional de alta calidad que se alinea con las normas académicas del estado para maestros, directores, auxiliares docentes y, si corresponde, personal de servicios estudiantiles, padres y otro personal, para permitir que todos los alumnos en la escuela cumplan las normas académicas del estado;
 - c. la dedicación de suficientes recursos para efectivamente realizar actividades de formación profesional; y
 - d. la inclusión de maestros en actividades de formación profesional relacionadas al uso de evaluaciones académicas para permitirlos proporcionar información sobre, y para mejorar, el rendimiento de alumnos particulares y el programa instructivo general.
4. Una descripción de como la escuela garantizará participación parental en la planificación, repaso y mejoramiento del plan de programa a nivel escolar (detallado en Participación de Involucrados y/o Estrategias/Actividades).
5. Una descripción de las actividades que la escuela incluirá para garantizar que los alumnos que experimental dificultad logrando niveles hábil o avanzado en normas de rendimiento académico serán proporcionados con efectivo apoyo oportuno adicional, incluyendo medidas para
 - a. Garantizar que las dificultades de aquellos alumnos sean identificadas de forma oportuna; y
 - b. Proporcionar suficiente información en la cual basar ayuda efectiva para aquellos alumnos.
6. Para una escuela primaria, una descripción de como al escuela ayudará los alumnos preescolares con la exitosa transición de programas de infancia temprana a la escuela.
7. Una descripción de como la escuela usará recursos para realizar estos componentes (detallado en los Propuestos Gastos para Estrategias/Actividades).

Autoridad Citada: Título 34 del Código de Regulaciones Federales (34 CFR) secciones 200.27(a)(3)(i)-(iii) y 200.28 y sección 1114(b)(7)(A)(i)-(iii) y 1118(b) del ESEA.

Apéndice B: Selectos Programas Estatales y Federales

Programas Federales

Título I, Parte A: Asignación Escolar

Título I, Parte A: Asignación de Participación Parental y Familiar Escolar

Título I, Parte A: Asignación Objetiva de Apoyo y Mejoramiento

Título I, Parte C: Educación de Niños Migratorios

Título II, Parte A: Apoyando Instrucción Efectiva

Título III, Parte A: Instrucción Lingüística para Estudiantes del Inglés y Jóvenes Inmigrantes

Título IV Parte A: Apoyo Estudiantil y Subvenciones de Enriquecimiento Académico

Título IV Parte B: Centros Comunitarios de Aprendizaje del Siglo XXI

Título V, Parte B: Iniciativa de Educación Rural

Título VI, Parte A: Educación de Nativos Americanos, Nativos de Hawái y Nativos de Alaska

Programas Estatales o Locales

Programa de Educación Extracurricular y Seguridad

Educación de Nativos Americanos

Programas de Desarrollo Infantil

Ayuda de Impacto Económico/Educación Compensatoria Estatal (fondos sobrantes)

Ayuda de Impacto Económico/Dominio Limitado del Inglés (fondos sobrantes)

Servicios para Jóvenes de Crianza Temporal de California

Academias en Sociedad de California

Programa sobre Educación de la Prevención del Uso de Tabaco de California